



ÓRGANO ELECTORAL PLURINACIONAL

B O L I V I A

Democracia representativa

Jornada de Votación



Jornada de Votación

El Tribunal Electoral Estudiantil, en coordinación con la directora o el director, maestras o maestros, madres y padres de familia, inaugura la jornada de votación. La instalación de las mesas de sufragio se realizará con tres jurados electorales estudiantiles como mínimo y seis como máximo.



Antes de la votación

Las y los jurados electorales realizan las siguientes actividades:

- a) Señalan con un cartel el número de la mesa de sufragio.
- b) La Presidenta o el Presidente de la mesa de sufragio inspecciona el recinto reservado.
- c) Instalan la mesa de sufragio.
- d) La Secretaria o el Secretario llena el acta electoral (apertura).
- e) Muestran el ánfora vacía, la cierran y sellan.
- f) Firman y/o sellan con la huella dactilar las papeletas.



Durante la votación

Para iniciar la votación se realizan las siguientes actividades:



a) La Presidenta o el Presidente dice en voz alta:
“Se inicia la votación”.

b) Las y los jurados electorales estudiantiles de la mesa de sufragio son los primeros en votar.

En coordinación con algunas maestras y maestros, se puede solicitar el control del certificado de sufragio como parte del ejercicio de la democracia y su derecho a estar organizado.

Procedimiento de votación

- 1** Verificar si la o el estudiante se encuentra habilitada/o.
- 2** La Presidenta o el Presidente le entrega la papeleta de sufragio.
- 3** La o el estudiante ingresa al recinto reservado.
- 4** La o el estudiante sale del recinto reservado y deposita la papeleta en el ánfora.
- 5** La o el estudiante firma la lista de habilitados y se le entrega el certificado de sufragio.



Después de la votación

Se da por concluida la votación cuando:

- a) Todas y todos los estudiantes en las mesas de sufragio han votado.
- b) Cuando han concluido las horas de funcionamiento de la mesa y no existen electores en la fila.
- c) La Presidenta o el Presidente de mesa dice en voz alta: "Se cierra la votación".
- d) Precintado del ánfora: la Presidenta o el Presidente realiza el tapado de la ranura.

Escrutinio de papeletas

Se cuentan las papeletas sin desdoblarlas, esta cantidad se compara con la cantidad de estudiantes que firmaron la lista de estudiantes habilitados.

Conteo de votos

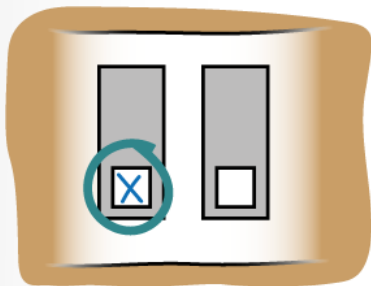
Es la identificación de los votos:

- a) La Presidenta o el Presidente abre la papeleta e identifica el voto.
- b) Uno de los vocales registra en la hoja de trabajo y otro en la pizarra.
- c) Al finalizar se suman los votos obtenidos de cada uno de los frentes participantes.
- d) La Secretaria o el Secretario llena el acta con los resultados obtenidos (cierre).
- e) La Presidenta o el Presidente de la mesa de sufragio entrega el acta al Tribunal Electoral Estudiantil.
- f) Cómputo final.



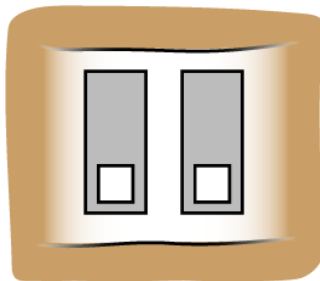
Tipos de votos

Voto válido



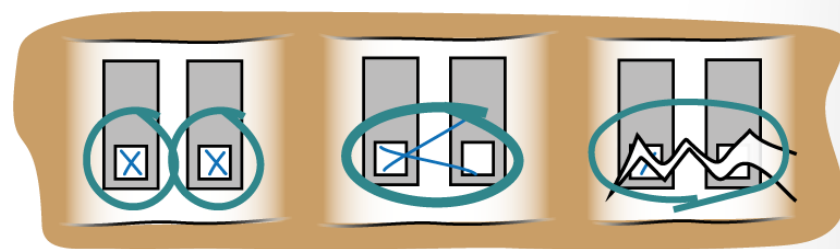
Quando se marca con un signo visible dentro de la casilla o lugar específico, e inclusive dentro de la franja del frente.

Voto blanco



Quando no se marca en la papeleta de sufragio. Ese voto no beneficia a ningún frente.

Voto nulo



Quando se marca por dos frentes, se escribe en toda la papeleta de sufragio o cuando la papeleta se encuentra rota, incompleta o con alteraciones.

El Tribunal Electoral Estudiantil publica los resultados de la elección a través de los medios correspondientes

Entregar credenciales y posesionar al gobierno estudiantil

La posesión y entrega de credenciales se realiza en un acto público organizado por el Tribunal Electoral Estudiantil.

