

OEP

Órgano Electoral Plurinacional
Oruro

DEMOCRACIAS EN EJERCICIO



ELECCIÓN 2019

DE CONSEJERAS O CONSEJEROS
ADMINISTRACION Y VIGILANCIA

COPIA LEGALIZADA

COTEOR R.L.



RESULTADOS

Tribunal Supremo Electoral
Elección de Consejeras o Consejeros de Administración y de Vigilancia COTEOR R.L.
Resultados Electorales



Fecha: 17/02/2019 09:18

Departamento: Oruro

Consejo de Administración			
Ferdinand Hjalmar Portillo Rojas	1,126	22.24%	
Andres Morales Encinas	895	17.68%	
Jesus Maclovio Canaza Callapa	894	17.66%	
Renzo Hernan Salinas Portillo	441	8.71%	
Jose Garcia Zabaleta	409	8.08%	
Mirko Ruiz Hurtado	389	7.68%	
Omar Antonio Muriel Vasquez	343	6.77%	
Mario Gustavo Rocha Castro	308	6.08%	
Guillermo Aillon Zambrana	170	3.36%	
Pedro Herbas Escobar	88	1.74%	
Votos válidos	5,063	90.36%	
Votos blancos	133	2.37%	
Votos nulos	407	7.26%	
Votos emitidos	5,603		
Total Inscritos	16,152		
Total Actas	25		
Total Actas Computadas	25	100.00%	
Total Actas Anuladas	0	0.00%	
Participación	5,603	34.69%	

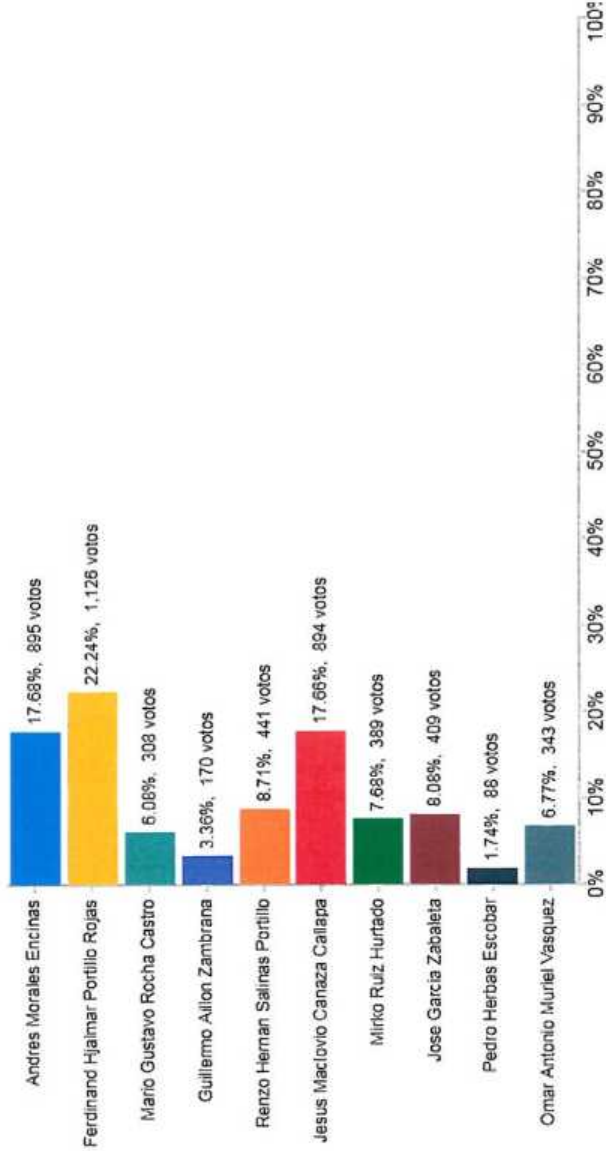
Consejo de Vigilancia			
Monica Carol Flores Lopez	871	17.69%	
Edgar Cayoja Espindola	780	15.84%	
Alfredo Ignacio Lucana Chambi	500	10.15%	
Oscar Raul Cespedes Lazarte	439	8.92%	
Fernando Quispe Rojas	406	8.25%	
Willy Ruben Tapia Canchari	270	5.48%	
Severino Gomez Ballon	236	4.79%	
Rene Felipe Herbas Carias	224	4.55%	
Ruben Weimar Bustillos Quiroga	181	3.68%	
Reynaldo Garcia Agudo	180	3.66%	
Sandro Garcia Lopez	177	3.59%	
Jorge Daniel Vargas Montesinos	152	3.09%	
Ivan Ramiro Garcia Villarroel	134	2.72%	
Juan Carlos Villegas Soto	125	2.54%	
Elvys Gerald Machicado Mendez	125	2.54%	
Benjamin Desiderio Garfias Villarroel	124	2.52%	
Votos válidos	4,924	87.88%	
Votos blancos	217	3.87%	
Votos nulos	462	8.25%	
Votos emitidos	5,603		
Total Inscritos	16,152		
Total Actas	25		
Total Actas Computadas	25	100.00%	
Total Actas Anuladas	0	0.00%	
Participación	5,603	34.69%	

COPIA LEGALIZADA



Elección de Consejeras o Consejeros de Administración y de Vigilancia COTEOR R.L.

Cómputo Electoral
Resultados Finales
Nacional
Consejo de Administración



Votos sobre actas computadas

Votos válidos	5,063	90.36%
Votos blancos	133	2.37%
Votos nulos	407	7.26%
Votos emitidos	5,603	
Mesas	25	
Electores inscritos	16,152	
Total actas	25	
Actas computadas	25	100.00%
Actas anuladas	0	0.00%
Participación	5,603	34.65%

17/02/2019 21:22:13
Actas

Este resultado proviene del proceso de cómputo departamental realizado en los Tribunales Electorales Departamentales



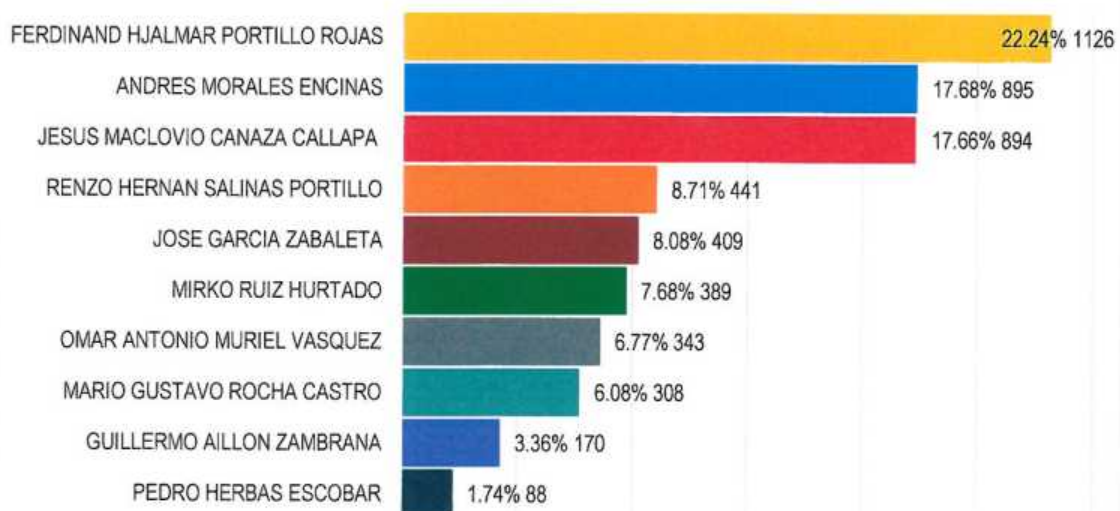
COPIA LEGALIZADA

**ELECCION DE CONSEJERAS O CONSEJEROS DE ADMINISTRACIÓN Y DE VIGILANCIA DE
LA COOPERATIVA DE TELECOMUNICACIONES ORURO – COTEOR R.L.
2019 - 2021**

Resultados Consejo de Administración

Nro.	Candidatas y Candidatos	Votos	Porcentaje
1	FERDINAND HJALMAR PORTILLO ROJAS	1126	22.24%
2	ANDRES MORALES ENCINAS	895	17.68%
3	JESUS MACLOVIO CANAZA CALLAPA	894	17.66%
4	RENZO HERNAN SALINAS PORTILLO	441	8.71%
5	JOSE GARCIA ZABALETA	409	8.08%
6	MIRKO RUIZ HURTADO	389	7.68%
7	OMAR ANTONIO MURIEL VASQUEZ	343	6.77%
8	MARIO GUSTAVO ROCHA CASTRO	308	6.08%
9	GUILLERMO AILLON ZAMBRANA	170	3.36%
10	PEDRO HERBAS ESCOBAR	88	1.74%
Validos		5063	90.36%
Blancos		133	2.37%
Nulos		407	7.26%
Emitidos		5603	

RESULTADOS POR ORDEN DE VOTOS OBTENIDOS



COPIA LEGALIZADA

Resultados Finales
Consejo de Administración

Posición Papeleta	Candidatas y Candidatos	MESAS																									VOTOS OBTENIDOS
		1	2	3	4	5	6	7	8	9	10	11	12	13	14	15	16	17	18	19	20	21	22	23	24	25	
1	ANDRES MORALES ENCINAS	44	30	42	31	40	34	32	38	36	39	44	39	36	38	35	33	37	37	29	37	39	34	33	37	21	895
2	FERDINAND HJALMAR PORTILLO ROJAS	56	46	41	63	51	42	47	39	41	51	48	39	53	41	31	48	41	52	33	49	45	38	56	26	1126	
3	MARIO GUSTAVO ROCHA CASTRO	17	22	17	10	12	9	15	12	11	13	9	7	18	12	8	5	14	13	13	14	8	22	15	8	4	308
4	GUILLERMO AILLON ZAMBRANA	4	9	11	5	6	8	3	6	12	6	5	5	10	5	6	7	7	10	9	4	6	5	15	3	3	170
5	RENZO HERNAN SALINAS PORTILLO	19	13	19	11	12	21	27	22	19	18	16	13	15	7	14	24	21	16	24	18	21	19	18	17	17	441
6	JESUS MACLOVIO CANAZA CALLAPA	32	38	36	37	53	41	35	29	25	37	35	40	40	46	27	36	28	46	32	39	25	35	35	43	24	894
7	MIRKO RUIZ HURTADO	13	16	20	21	15	15	10	14	15	16	25	15	18	14	17	14	17	17	11	11	18	22	12	14	9	389
8	JOSE GARCIA ZABALETA	24	23	20	18	14	12	16	12	8	14	26	15	15	18	20	8	22	18	18	11	17	9	14	19	18	409
9	PEDRO HERBAS ESCOBAR	5	1	4	6	2	4	0	3	7	7	5	4	8	4	5	2	1	1	2	0	5	2	7	2	1	88
10	OMAR ANTONIO MURIEL VASQUEZ	14	6	7	16	13	11	13	9	6	25	25	22	14	13	17	15	16	11	14	12	16	11	11	15	11	343
Votos Válidos		228	204	217	218	218	197	198	184	180	226	238	199	227	198	180	192	204	221	185	195	204	198	214	134	5063	
Blancos		6	5	5	2	2	7	7	9	7	6	4	9	7	4	6	6	2	4	9	2	6	4	6	3	5	133
Nulos		9	13	12	21	11	14	4	18	13	11	9	10	13	24	24	20	7	8	18	23	18	13	26	15	53	407
Emitidos		243	222	234	241	231	218	209	211	200	243	251	218	247	226	210	218	213	233	212	220	228	221	230	232	192	5603

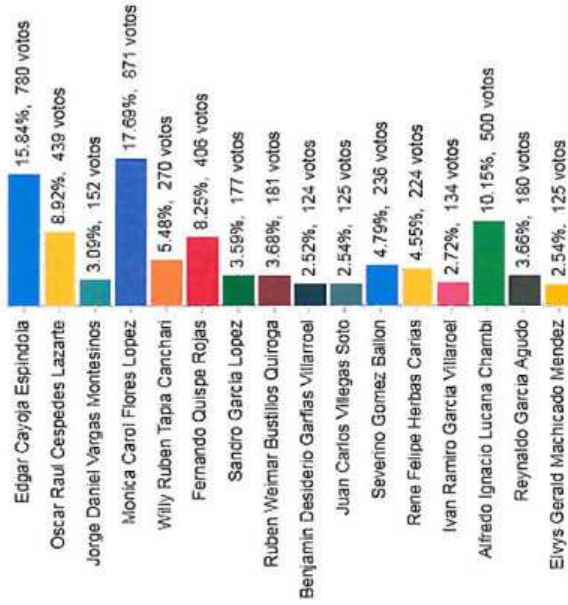


COPIA LEGALIZADA



Elección de Consejeras o Consejeros de Administración y de Vigilancia COTEOR R.L.

Cómputo Electoral
Resultados Finales
Nacional
Consejo de Vigilancia



Votos sobre actas computadas

Votos válidos	4,924	87.88%
Votos blancos	217	3.87%
Votos nulos	462	8.25%
Votos emitidos	5,603	
Mesas	25	
Electores inscritos	16,152	
Total actas	25	
Actas computadas	25	100.00%
Actas anuladas	0	0.00%
Participación	5,603	34.65%

17/02/2019 21:22:13
Actas

Este resultado proviene del proceso de cómputo departamental realizado en los Tribunales Electorales Departamentales

COPIA LEGALIZADA



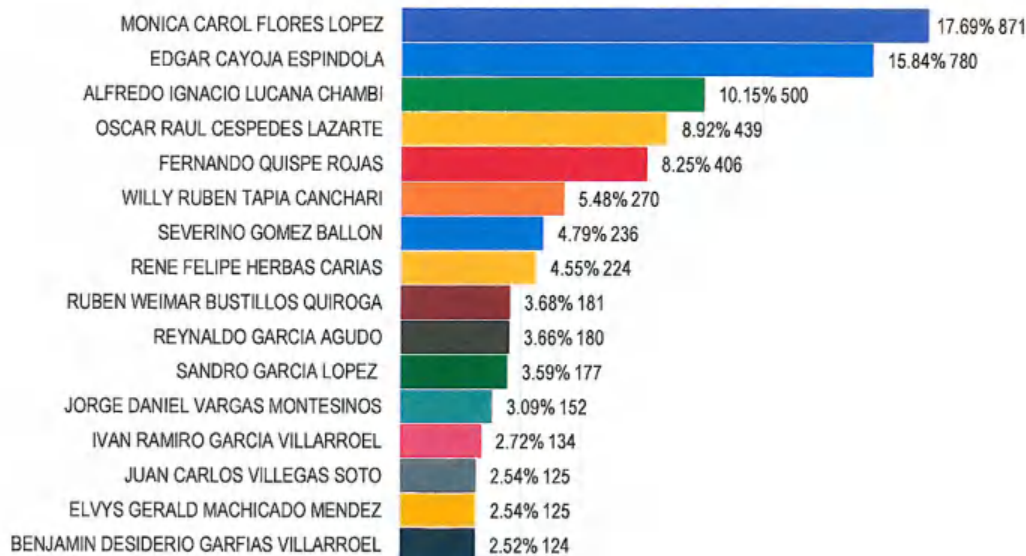
**ELECCION DE CONSEJERAS O CONSEJEROS DE ADMINISTRACIÓN Y DE VIGILANCIA DE
LA COOPERATIVA DE TELECOMUNICACIONES ORURO – COTEOR R.L.
2019 - 2021**

Resultados Consejo de Vigilancia

Nro.	Nombres Completos	Votos	Porcentaje
1	MONICA CAROL FLORES LOPEZ	871	17.69%
2	EDGAR CAYOJA ESPINDOLA	780	15.84%
3	ALFREDO IGNACIO LUCANA CHAMBI	500	10.15%
4	OSCAR RAUL CESPEDES LAZARTE	439	8.92%
5	FERNANDO QUISPE ROJAS	406	8.25%
6	WILLY RUBEN TAPIA CANCHARI	270	5.48%
7	SEVERINO GOMEZ BALLON	236	4.79%
8	RENE FELIPE HERBAS CARIAS	224	4.55%
9	RUBEN WEIMAR BUSTILLOS QUIROGA	181	3.68%
10	REYNALDO GARCIA AGUDO	180	3.66%
11	SANDRO GARCIA LOPEZ	177	3.59%
12	JORGE DANIEL VARGAS MONTESINOS	152	3.09%
13	IVAN RAMIRO GARCIA VILLARROEL	134	2.72%
14	JUAN CARLOS VILLEGAS SOTO	125	2.54%
15	ELVYS GERALD MACHICADO MENDEZ	125	2.54%
16	BENJAMIN DESIDERIO GARFIAS VILLARROEL	124	2.52%
Validos		4924	87.88%
Blancos		217	3.87%
Nulos		462	8.25%
Emitidos		5603	

COPIA LEGALIZADA

RESULTADOS POR ORDEN DE VOTOS OBTENIDOS



Resultados Finales
Consejo de Vigilancia

Posición Papeleta	Candidatas y Candidatos	MESAS																									VOTOS OBTENIDOS	
		1	2	3	4	5	6	7	8	9	10	11	12	13	14	15	16	17	18	19	20	21	22	23	24	25		
1	EDGAR CAYOJA ESPINDOLA	38	31	33	34	38	30	37	36	28	27	28	34	32	28	37	27	31	28	24	34	29	32	31	31	22	780	
2	OSCAR RAUL CESPEDES LAZARTE	15	24	19	19	15	17	19	16	17	14	20	16	24	12	15	19	17	17	17	24	15	23	17	9	19	17	439
3	JORGE DANIEL VARGAS MONTESINOS	9	5	6	5	2	5	4	4	4	11	5	8	5	11	6	6	9	7	4	4	1	7	12	7	5	152	
4	MONICA CAROL FLORES LOPEZ	36	40	41	40	43	28	33	23	34	46	38	29	39	29	27	37	41	27	27	35	38	43	34	28	35	871	
5	WILLY RUBEN TAPIA CANCHARI	15	7	10	16	8	7	18	15	12	10	11	11	13	9	7	11	7	12	16	12	12	8	5	6	12	270	
6	FERNANDO QUISPE ROJAS	15	18	17	14	16	21	16	11	17	16	24	14	14	17	15	18	15	16	23	14	13	14	21	16	11	406	
7	SANDRO GARCIA LOPEZ	9	6	5	8	8	4	9	7	5	14	12	5	7	6	6	9	6	11	7	8	8	4	5	6	2	177	
8	RUBEN WEIMAR BUSTILLOS QUIROGA	8	7	8	11	6	8	7	5	6	8	8	3	5	5	16	2	6	3	7	4	12	10	5	11	10	181	
9	BENJAMIN DESIDERIO GARFIAS VILLARROEL	5	6	4	8	7	6	5	5	6	5	6	4	4	7	0	1	2	4	4	4	6	3	7	5	9	124	
10	JUAN CARLOS VILLEGAS SOTO	6	1	5	5	6	5	2	3	4	6	8	5	6	4	6	2	4	7	3	8	5	7	4	7	6	125	
11	SEVERINO GOMEZ BALLON	10	7	11	7	6	13	10	9	14	7	15	12	9	6	5	12	12	10	7	6	5	6	20	10	7	236	
12	RENE FELIPE HERBAS CARIAS	8	12	13	8	7	7	7	6	7	6	9	11	6	19	9	8	11	18	7	7	12	8	6	9	3	224	
13	IVAN RAMIRO GARCIA VILLARROEL	6	6	6	3	6	4	3	2	4	9	9	5	9	4	2	3	3	3	8	2	6	8	6	11	6	134	
14	ALFREDO IGNACIO LUCANA CHAMBI	20	23	19	22	22	26	12	20	16	19	23	20	27	26	15	19	11	22	18	27	13	26	19	21	14	500	
15	REYNALDO GARCIA AGUDO	10	4	3	4	7	5	6	4	8	19	13	4	11	7	5	9	7	6	5	2	14	4	8	9	6	180	
16	ELVYS GERALD MACHICADO MENDEZ	7	1	6	8	3	3	4	7	4	7	3	6	4	5	3	8	5	6	4	5	2	3	6	8	7	125	
Votos Válidos		217	198	206	212	200	189	192	173	186	224	231	189	215	192	181	190	186	195	188	187	199	200	198	204	172	4924	
Biancos		7	8	9	5	11	10	10	14	1	7	4	12	11	11	8	8	13	11	11	8	8	7	8	8	7	217	
Nulos		19	16	19	24	20	19	7	24	13	12	16	17	21	23	21	20	14	27	13	25	21	14	24	20	13	462	
Emitidos		243	222	234	241	231	218	209	211	200	243	251	218	247	226	210	218	213	233	212	220	228	221	230	232	192	5603	

TRIBUNAL SUPREMO ELECTORAL

COPIA LEGALIZADA

Es conforme con el original
consignado en los registros de este
Despacho.

21 FEB 2019

Fecha:.....
Dr. Henry Xavier Ballivián Ticona
SECRETARIO DE GABINETA
TRIBUNAL SUPREMO ELECTORAL

COPIA LEGALIZADA

